




Upute za pristup online servisima
Elektrotehničkog fakulteta u Sarajevu za
bruceše
u akademskoj 2020/2021.godini

Poštovani bruceši Elektrotehničkog fakulteta u Sarajevu u akademskoj 2020/2021. godini, predviđeno je da na adresu elektronske pošte (email), koju ste koristili za prijavu na Konkurs na upis u prvu godinu prvog ciklusa studija, putem online sistema Univerziteta u Sarajevu (<https://upisi.unsa.ba>), da tokom 09.10.2020. godine, dobijete poruku sa adrese "Elektrotehnički fakultet - ICTS Podrška" <support-noreply@etf.unsa.ba>" sljedećeg sadržaja¹:



Univerzitet u Sarajevu
Elektrotehnički fakultet Sarajevo

Pristupni podaci za online servise na Elektrotehničkom fakultetu u Sarajevu

Poštovani,

upisani ste na prvu godinu, prvog ciklusa studijskog programa {Naziv_Studijskog_Programa} na Odsjeku za {Naziv_Studijskog_Programa} Elektrotehničkog fakulteta Univerziteta u Sarajevu.

Ispod se nalaze pristupni podaci koji su Vam dodjeljeni za pristup online servisima:

Ime: {Ime}

Prezime: {Prezime}

Broj indexa: {Broj_Indexa}

oID: 1234567890123

Korisničko ime: iprezime22

E-Mail adresa: iprezime22@etf.unsa.ba


Privremena lozinka: {LOZINKAPWD}

Slijedeći koraci:

- Pogledajte upute koje će se nalaziti na [web stranici Fakulteta](#).
- Aktivirajte korisnički nalog, uz korištenje Privremene lozinke koja Vam je dostavljena u ovoj poruci, klikom na "Aktivacija korisničkog naloga".
 - Prilikom prve prijave na [Sistem za upravljanje digitalnim identitetima Elektrotehničkog fakulteta u Sarajevu](#), sistem će od Vas zahtijevati postavljanje nove lozinke.
- U slučaju da imate problema sa aktivacijom korisničkog naloga, molimo Vas da se elektronskom poštom (email) obratite na adresu podrska@etf.unsa.ba, sa predmetom poruke (Subject) "Korisnički nalog", te OBAVEZNO navedite sljedeće informacije:
 - Dodijeljeno korisničko ime,
 - Broj Indexa.

[Aktivacija korisničkog naloga](#)

Ova poruka elektronske pošte Vam je poslata mašinski, sa mailboca koji se ne nadgleda.
Korisnički nalog, koji je kreiran za ove potrebe, je vlasništvo Elektrotehničkog fakulteta u Sarajevu.

Univerzitet u Sarajevu
Elektrotehnički fakultet Sarajevo
Kampus Univerziteta u Sarajevu, Zmaja od bosne 88
71000 Sarajevo

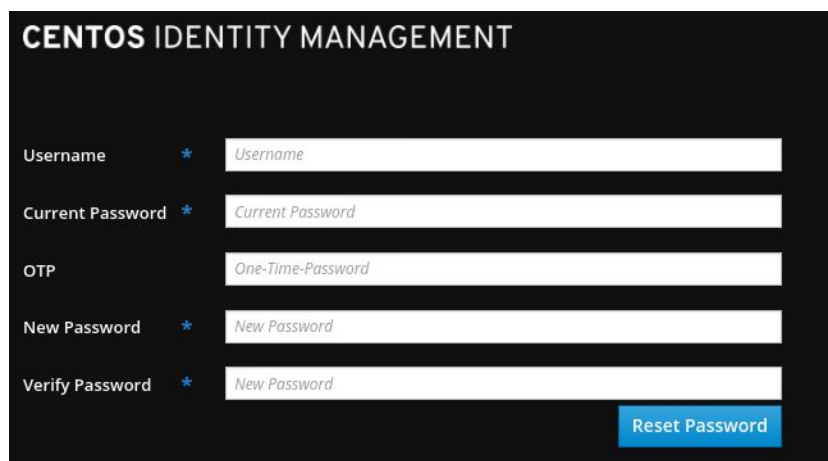
¹ U slučaju da niste dobili poruku navedenog sadržaja, provjerite svoje Spam/Trash foldere.

Bitne informacije koje se nalaze u ovoj poruci:

- **Vaše ime i prezime;**
- **Vaš broj indexa** koji Vam je dodijeljen od strane Elektrotehničkog fakulteta u Sarajevu (za Vas nova informacija);
- **Vaš oID broj** koji Vam je dodijeljen prilikom popunjavanja prijave putem e-uns-a sistema Univerziteta u Sarajevu (za Vas već poznata informacija);
- **Vaše Korisničko ime**² za pristup online servisima Elektrotehničkog fakulteta u Sarajevu koje Vam je dodijeljeno od strane Elektrotehničkog fakulteta u Sarajevu (za Vas nova informacija);
- **Vaša nova E-Mail adresa na etf.unsa.ba domeni** koja Vam je dodijeljena od strane Elektrotehničkog fakulteta u Sarajevu (za Vas nova informacija);
- **Privremena lozinka** (koja je vam je potrebna za aktivaciju korisničkog naloga, i koju morate promijeniti prilikom aktivacije vašeg naloga).

Klikom na “Aktivacija korisničkog naloga”³, pokrenućete proceduru verifikacije korisničkog naloga na Sistemu za upravljanje digitalnim identitetima Elektrotehničkog fakulteta u Sarajevu.

Slijedeći ekran koji će Vas dočekati prilikom aktivacije naloga je slijedeći:



CENTOS IDENTITY MANAGEMENT

Username *

Current Password *

OTP

New Password *

Verify Password *

[Reset Password](#)

U polju “Username” potrebno je da unesete vaše “Korisničko ime”.

U polju “Current Password” potrebno je da unesete vašu “Privremenu lozinku”.

U polje “New Password” potrebno je da unesete vašu novu lozinku prema vašem izboru⁴.

U polje “Verify Password” potrebno je da PONOVO unesete **vašu novu lozinku** koju ste unijeli u polje “New Password”.

Polje OTP ostavite prazno!

Nakon toga kliknite na dugme “Reset Password”.

² Sinonimi koji se inače koriste za ovaj tip podataka (Korisničko ime) su: korisnički nalog, username, login,

³Klikom na “Aktivacija korisničkog naloga” dolazite do online forme za promjenu lozinke koja se nalazi na adresi https://idm.etf.unsa.ba/ipa/ui/reset_password.html

⁴Vodite računa da je potrebno da ista zadovoljava određene sigurnosne karakteristike (minimalno osam znakova, kombinacija slova i brojeve ili speijalnih znakova).

VAŽNO UPOZORENJE!!!

NIKAD NIKO OD VAS NEĆE TRAZITI DA MU KAŽETE VAŠU LOZINKU !!!

VAŠU NOVU LOZINKU ZNATE SAMO VI
|
NEKA TAKO OSTANE!!!

Nakon što ste promijenili Vašu lozinku, dočekat će Vas poruka "Password change complete".

Nakon toga možete početi koristiti online servise (o njima kasnije u dokumentu).

NAPOMENA

U slučaju da imate problema sa prolaskom koraka navednih ranije, molimo Vas da se javite na email adresu: podrska@etf.unsa.ba

U Poruci navedite:

- Vaše ime i prezime,
- Vaše korisničko ime
- Vaš broj Indexa,
- Vaš oID broj,
- **Jasno pokušajte objasniti problem koji Vam se dešava i u kom trenutku ("meni ne radi" - nije objašnjenje problema).**

Nakon toga dobićete novu lozinku s kojom trebate ponovo proći gore navedenu proceduru postavljanja nove loznike.

U slučaju da niste dobili gore navedene informacije na svoju email adresu, molimo Vas da se javite na email adresu: podrska@etf.unsa.ba

U Poruci navedite:

- Vaše ime i prezime (OBAVEZNO),
- Vaš oID broj (OBAVEZNO),
- **Navedite novu email adresu na koju želite da Vam se isporuče potrebne informacije.**

Online servisi koji će vam biti od interesa barem u početnom periodu.

Zvanična web stranica Elektrotehničkog fakulteta u Sarajevu na adresi:

<http://www.etf.unsa.ba>



The screenshot shows the website interface for the Faculty of Electrical Engineering (ETF) at the University of Sarajevo (UNSA). At the top left is the university logo and the faculty name. To the right are links for 'Javne nabavke | Nastava | Zamger | Webmail |'. Below is a navigation bar with tabs: POČETNA, O FAKULTETU, STUDIJ, ODSJECI, NAUČNI RAD, OBAVJEŠTENJA, PRETRAGA, ENGLISH. The main content area is split into two columns. The left column, titled 'AKADEMSKI PROGRAM', contains several news items with images and text: 'Kako i zašto upisati ETF', 'Studij ETF-B', 'Studij ETF-A', 'Odsjeci', '@ETF', and 'Projekti mobilnosti'. The right column, titled 'NOVOSTI', contains two news items: 'Odluka o načinu organizacije i realizacije nastavnog procesa u studijskoj 2020/2021 godini' and 'Poslovnik o radu Komisije za provođenje procedure javnog oglasa za izbor kandidata na upražnjeno radno mjesto Spremačica - pomoćni radnik'. At the bottom, there is a footer with information about student services and an accreditation logo for ASIIN e.V. 'Međunarodna akreditacija studijskih programa'.

Tu možete naći aktuelne vijesti vezane za rad Fakulteta.

U gornjem desnom uglu se nalazi nekoliko linkova koji uvijek vode na aktuelne adrese ostalih servisa koji su bitni za Vas:

- **Nastava** - Fakultetski courseware sistem;
- **Zamger** - Fakultetski informacioni sistem za upravljanje nastavnim procesom;
- **Webmail** - Link na prijavu na Google Workspace sistem koji Fakultet koristi kao sistem za upravljanje elektronskom poštom, kalendarima i slično.

Courseware sistem Elektrotehničkog fakulteta u Sarajevu na adresi:

<http://c2.etf.unsa.ba>

The screenshot shows the Moodle courseware system interface. At the top, there is a navigation bar with the URL 'c2@etf.unsa.ba', the language 'English (en)', and a login status 'You are not logged in. (Log in)'. Below the navigation bar, the main content area is titled 'ETF Courseware'. On the left side, there is a section for 'Course categories' with a list of categories: 'Prvi ciklus studija', 'Drugi ciklus studija', 'Treći ciklus studija', 'Stručni studiji', and 'ETF-A Studij (Dipl.Ing)'. There is a search bar for courses and a 'Go' button. On the right side, there is a section for 'Latest announcements' with a list of recent announcements, including dates and times, and a link to 'Older topics ...'.

The footer banner contains the Moodle logo and the text 'You are not logged in. (Log in)'. Below the logo, there are links for 'Data retention summary' and 'Get the mobile app'.

Tu možete naći aktuelne vijesti vezane za odvijanje nastavnog procesa na Fakultetu, te sve bitne materijale za predmete na koje ste upisani.

Vi ste već upisani na sve predmete (kurseve) sa prvog semestra vašeg studijskog programa na ovom sistemu, tako da prilikom logiranja sa vašim akreditivima (desni gornji ugao, Link: "Log in") dobićete pristup tim kursevima.

Na pojedinačnim stranicama kurseva će te dobijati ostale aktuelne informacije koje su Vam potrebne za pohađanje nastave i uspješno izvršavanje vaših obaveza za polaganje kursa.

Sistem za upravljanje nastavnim procesom Elektrotehničkog fakulteta u Sarajevu (Zamger) na adresi:

<http://zamger.etf.unsa.ba>

Spisak predmeta i grupa
Studentska služba
Site admin

Prikaži arhivirane predmete

☰ Dokumenti

Nedjelja, 11. oktobar 2020.

ZAMGER 4.3
Uputstva Prijavite bug

Ernedin Zajko
Poruke * Profil * Odjava

Dobro došao, Ernedine

Tvoj kod za izvještaje: **HAPIYOPUWI**

☰ Pogledaj svoj raspored časova

AKTUELNO
Nema aktuelnih informacija.

OBAVJEŠTENJA
Administrator (07.01)
Obavještavamo studente da je anketa za zimski semestar otvorena za popunjavanje. Kliknite na naziv predmeta lijevo, a zatim na link "Bolonjska anketa (zimski semestar)".

PORUKE
• Neaktivna mail adresa (27.11. 10:38)

RSS Feed - automatsko obavještenje o novostima!

Copyright (c) 2006-2020 Vedran Ljubović i drugi
Elektrotehnički fakultet Sarajevo

Tu možete naći web verziju vašeg indeksa (ocjene iz svih predmeta, praćenje prisustva na nastavi i td), podnijeti zahtjeve za razne statusne potvrde i sl.

Google Workspace sistem Elektrotehničkog fakulteta u Sarajevu na adresi:

<https://mail.google.com/a/etf.unsa.ba>

Tu možete naći kompletan Google workspace paket usluga bez ograničenja na korištenje prostora.

Više informacija o načinu korištenja možete pronaći na slijedećem linku:

<https://support.google.com/a/users/?hl=en#topic=9393003>

Kao link za prijavu možete koristiti link sa www.etf.unsa.ba ("Webmail") ili ići direktno na adresu

<https://mail.google.com/a/etf.unsa.ba>

U slučaju da se logirate direktno na Google servise (gMail recimo, na adresi mail.google.com) u polje unesite vašu punu fakultetsku email adresu (npr: iprezime22@etf.unsa.ba)



Prijava

Nastavi do Gmaila

[Zaboravili ste e-adresu?](#)

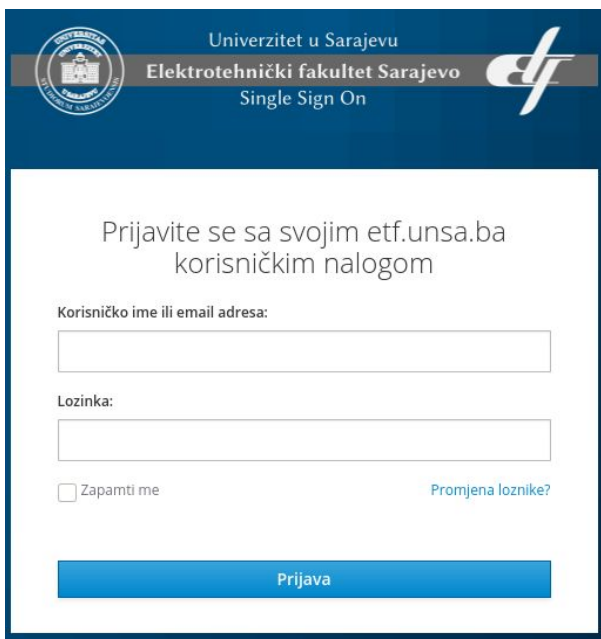
Nije vaše računalo? Upotrijebite privatni prozor da biste se prijavili. [Saznajte više](#)

[Otvorite korisnički račun](#)

Dalje

Sistem će Vas nakon toga preusmjeriti do nas na adresu:

<https://sso.etf.unsa.ba>



The image shows a login form for the Single Sign On system of the Faculty of Electrical Engineering at the University of Sarajevo. The form is contained within a dark blue header and a white body. The header includes the university's logo, the text 'Univerzitet u Sarajevu', 'Elektrotehnički fakultet Sarajevo', and 'Single Sign On'. The main text of the form asks the user to log in with their 'etf.unsa.ba' account. There are two input fields: one for the username or email address, and one for the password. Below the password field, there is a checkbox for 'Zapamti me' and a link for 'Promjena loznike?'. A blue 'Prijava' button is located at the bottom of the form.

Univerzitet u Sarajevu
Elektrotehnički fakultet Sarajevo
Single Sign On

Prijavite se sa svojim etf.unsa.ba korisničkim nalogom

Korisničko ime ili email adresa:

Lozinka:

Zapamti me [Promjena loznike?](#)

Prijava

Na tom mjestu unesite vaše korisničko ime i lozinku, i Single Sign On sistem će Vas vratiti na Google Workspace sistem.

Microsoft Office365 sistem Elektrotehničkog fakulteta u Sarajevu na adresi:

<https://login.microsoftonline.com>

Tu možete naći kompletan Microsoft Office365 akademski paket usluga.

Jedna od aplikacija koja je dostupna putem ovog servisa je i Microsoft Teams koji će te koristiti na nekim od kurseva za prisustvo online nastavi.

Više informacija o načinu korištenja možete pronaći na sljedećem linku:

<https://support.microsoft.com/en-us/office/get-started-with-microsoft-365-education-ab02abe5-a1ee-458c-b749-5b44416ccf14>

Kao link za prijavu možete koristiti gore navedeni link.

<https://login.microsoftonline.com>

U polje unesite vašu punu fakultetsku email adresu (npr: iprezime22@etf.unsa.ba)



Sign in

Email, phone, or Skype

No account? [Create one!](#)

[Can't access your account?](#)

[Sign-in options](#)

Next

Nakon toga odaberite "Work or school account"



It looks like this email is used with more than one account from Microsoft. Which one do you want to use?



Work or school account
Created by your IT department
ezajko@etf.unsa.ba




Personal account
Created by you
ezajko@etf.unsa.ba

Tired of seeing this? [Rename your personal Microsoft account.](#)


Back

Sistem će Vas nakon toga preusmjeriti do nas na adresu:

<https://sso.etf.unsa.ba>



Univerzitet u Sarajevu
Elektrotehnički fakultet Sarajevo
Single Sign On



Prijavite se sa svojim etf.unsa.ba korisničkim nalogom

Korisničko ime ili email adresa:

Lozinka:

Zapamti me [Promjena loznike?](#)

Na tom mjestu unesite vaše korisničko ime i lozinku, i Single Sign On sistem će Vas vratiti na Microsoft Office 365 sistem.



ezajko@etf.unsa.ba

Stay signed in?

Do this to reduce the number of times you are asked to sign in.

Don't show this again

No

Yes